

COLLECTION

*création
& design*

S O F A R E V

LE CONFORT AUTREMENT

Le confort Autrement

Chez SOFAREV nous prenons la question de votre confort très au sérieux c'est pourquoi nous mettons tout notre savoir-faire au service de votre bien-être. Pour nous la notion de confort va au-delà du produit en lui-même, notamment par l'écoute et la disponibilité de notre équipe qui saura s'adapter à chacune de vos demandes. Tous nos modèles sont dessinés par notre designer Edgar Bedrossian puis confectionnés par nos meilleurs fabricants italiens afin de vous proposer une sélection innovante et tendance. Les valeurs humaines sont au cœur de notre philosophie d'entreprise afin de vous apporter une qualité de service exclusive.

Toute l'équipe SOFAREV.


At SOFAREV we take the issue of your comfort very seriously, which is why we put all our know-how at the service of your well-being. For us, the notion of comfort goes beyond the product itself, in particular through the listening and availability of our team who will adapt to each of your requests. All our models are designed by our designer Edgar Bedrossian and then made by our best Italian manufacturers to offer you an innovative and trendy selection. Human values are at the heart of our business philosophy in order to provide you with an exclusive quality of service.

The SOFAREV team.

L'ensemble de notre collection est entièrement personnalisable. N'hésitez pas à vous rapprocher de votre revendeur afin de découvrir toute notre gamme de revêtements.

*Our entire collection is fully customizable.
Do not hesitate to contact your dealer to discover our entire range of coatings.*

 Marque française  Fabrication italienne



Edgar Bedrossian

SOFAREV DESIGNER

" La nature est le premier élément d'inspiration dans mon processus de création. Les formes végétales, les reliefs géologiques ainsi que la beauté des paysages guident mon trait et mon imagination. L'esthétique de ces figures originelles est la source de la conception graphique et la construction des produits. Dans mes recherches et dessins, la silhouette, la couleur et la texture, s'harmonisent naturellement éveillant chez soi et chez l'autre un bien-être remarquable".

Edgar Bedrossian, Designer mobilier Sofarev

"Nature is the first element of inspiration in my creation process. The plant forms, the geological reliefs as well as the beauty of the landscapes guide my line and my imagination. The aesthetics of these original figures guide my line in the graphic design and construction of the products. In my research and drawings, the silhouette, the color and the texture, harmonize naturally, awakening in oneself and in the other a remarkable well-being".

Edgar Bedrossian

Romane

P 8 - 15



Gabriel

P 32 - 39

Edgar

P 16 - 23



Edmond

P 40 - 47


Léo

P 24 - 31



Lucien

P 48 - 55



Romane

TISSUS MODÈLE PRÉSENTÉ



Vamos 07



Tissu noir

Couture passe-poil
(option)

Dimensions hors tout en cm - Tolérance de fabrication +/- 3.5% / Visuels non contractuels / Le nombre de placets d'assise est à titre indicatif. La notion de confort est propre à chaque personne, et peut varier suivant les dimensions et le revêtement.






— *Romane* —

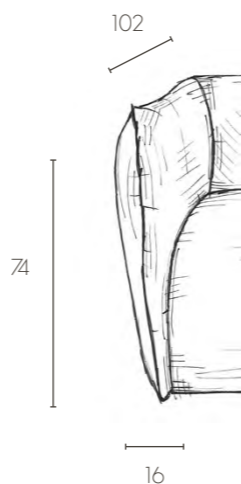


Dimensions hors tout en cm - Tolérance de fabrication +/- 3.5% / Visuels non contractuels / Le nombre de pièces d'assemblage est à titre indicatif. La notion de confort est propre à chaque personne, et peut varier suivant les dimensions et le revêtement.

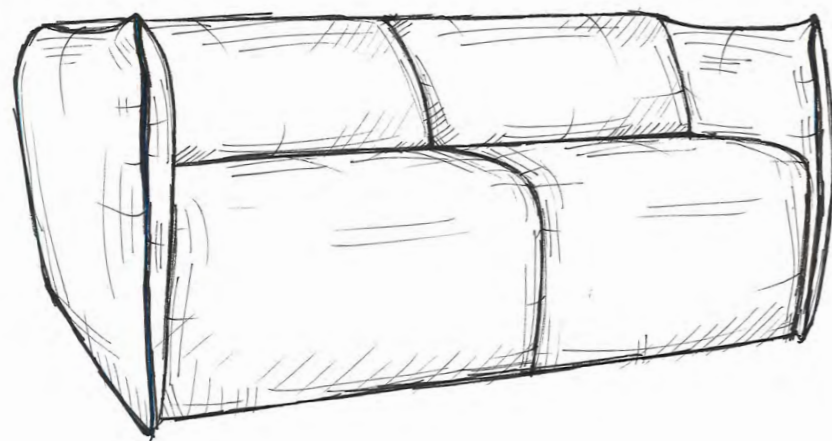
Romane



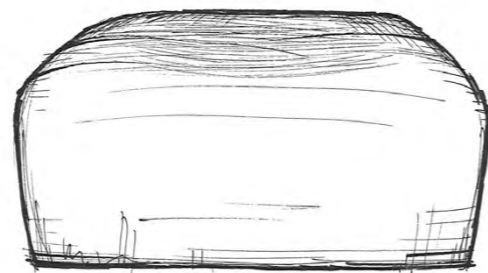
canapé
80
2 pl : 180
3 pl : 210
4 pl : 240



accoudoir



pouf 60 x 60
80 x 80



Dimensions hors tout en cm - Tolérance de fabrication +/- 3.5% / Visuels non contractuels / Le nombre de placés d'assise est à titre indicatif. La notion de confort est propre à chaque personne, et peut varier suivant les dimensions et le revêtement.

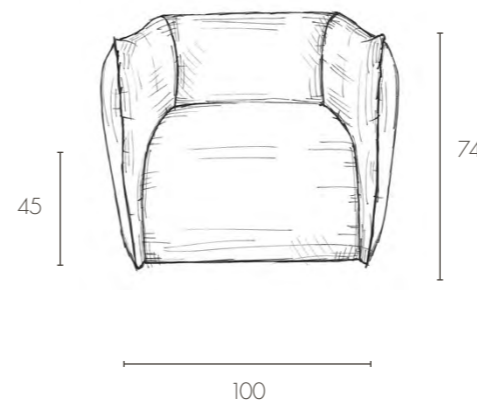
Structure
bois massif et panneaux de particules

Suspension
Sangles croisées

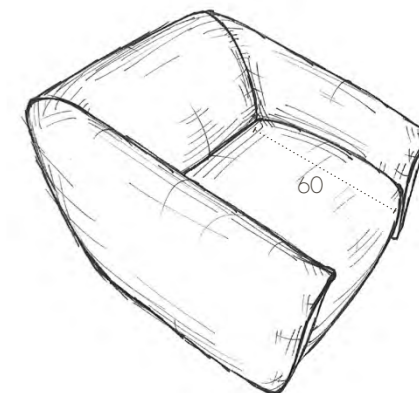
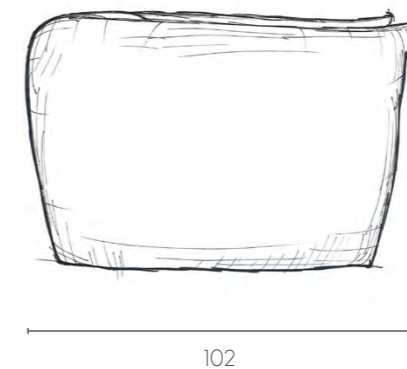
Garnissage assise
Mousse 35 Kg/HR / Fibres confort

Garnissage dossier
Mousse 28 Kg / Fibres confort

Finition déhoussable
Non



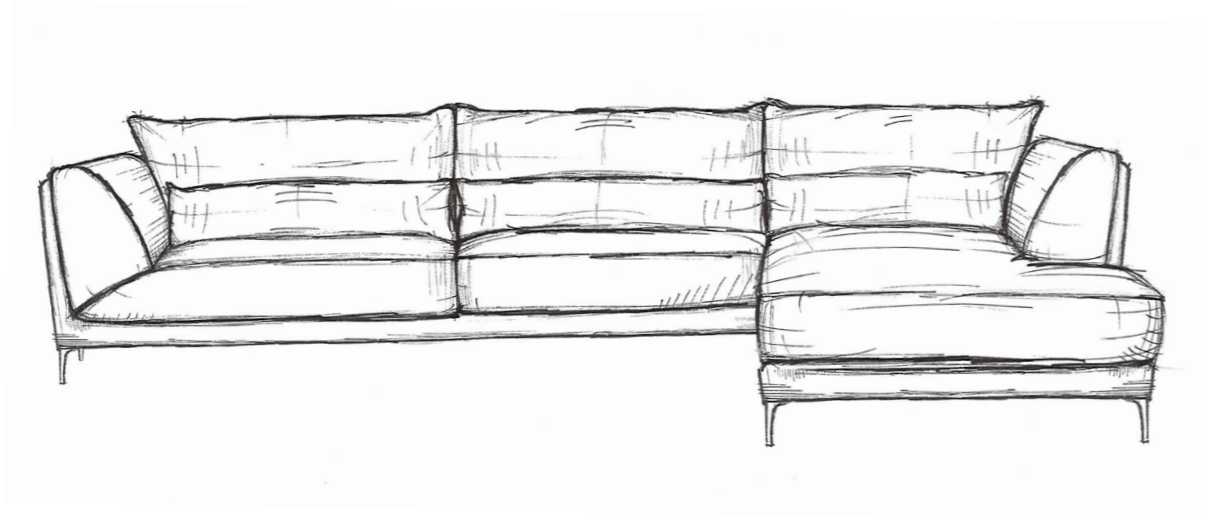
fauteuil






Dimensions hors tout en cm - Tolérance de fabrication +/- 3,5% / Vuels non contractuels / Le nombre de placés d'assise/s est à titre indicatif. Le notion de confort est propre à chaque personne, et peut varier suivant les dimensions et le revêtement.





Edgar


TISSUS MODÈLE PRÉSENTÉ



Avena 01
Structure



Spritz 0096
Coussin assise +
dossier Passepoil
Claude 18



Nuvole 605
Coussins cale reins
(option)

Dimensions hors tout en cm - Tolérance de fabrication +/- 3,5% / Visuels non contractuels / Le nombre de placés/d'assise est à titre indicatif. La notion de confort est propre à chaque personne, et peut varier suivant les dimensions et le revêtement.

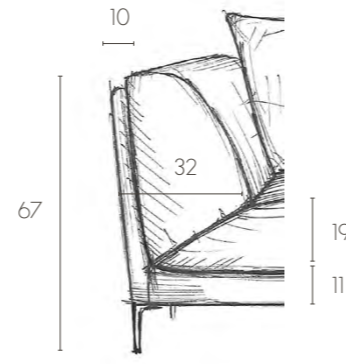

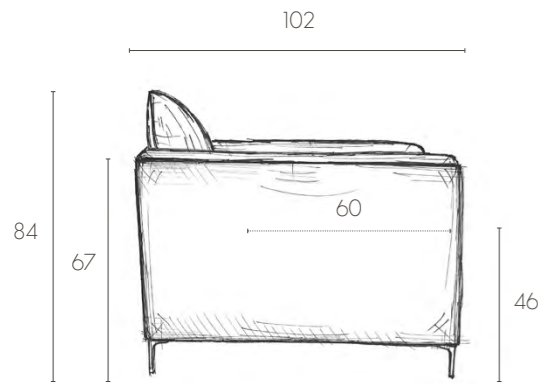




— Edgar —



Edgar




fautenil 1 pl : 98

accoudoir


canapé

- 2 pl : 190
- 3 pl : 210
- 4 pl : 230



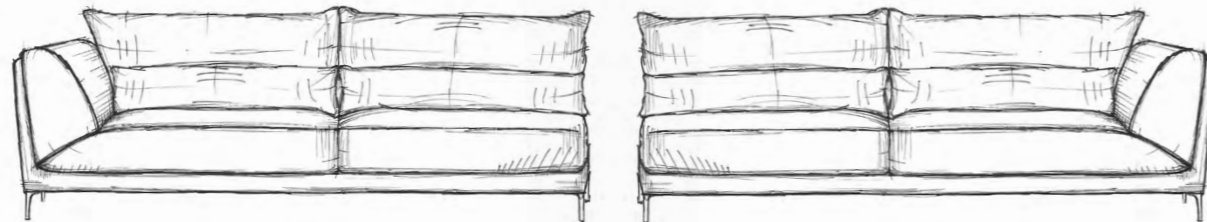
pouf

- 60 x 60
- 80 x 80




- 2 pl : 160
- 3 pl : 180

manchet (droit ou gauche)



méridienne simple (droit ou gauche) 105 x 152



Structure

bois massif et panneaux de particules

Suspension

Sangles croisées

Garnissage assise

Mousse 35 Kg/HR / Fibres confort

Garnissage dossier

Mixte / Plumes

Finition déhoussable

Structure 100 % / Assise 100 % / Dossier 100 %

Pieds

Métal 13 cm - Noir mat



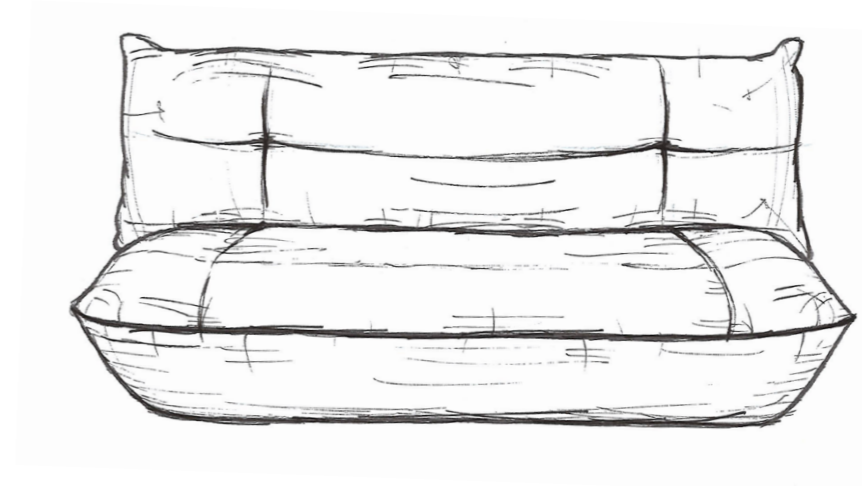
canapé d'angle

Dimensions hors tout en cm - Tolérance de fabrication +/- 3,5% / Visuels non contractuels / Le nombre de placés (d'assise) est à titre indicatif. La notion de confort est propre à chaque personne, et peut varier suivant les dimensions et le revêtement.





Dimensions hors tout en cm - Tolérance de fabrication +/- 3.5% / Visuels non contractuels / Le nombre de pièces / d'assise(s) est à titre indicatif. La notion de confort est propre à chaque personne, et peut varier suivant les dimensions et le revêtement.



— Léo —

TISSUS MODÈLE PRÉSENTÉ



Avena 09

Canapé



Cuir Linéa Matt 677

Fauteuil

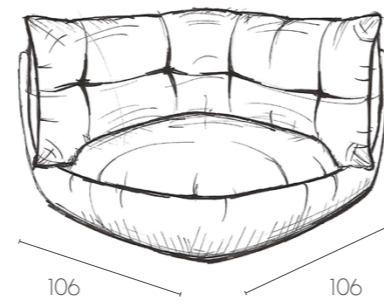

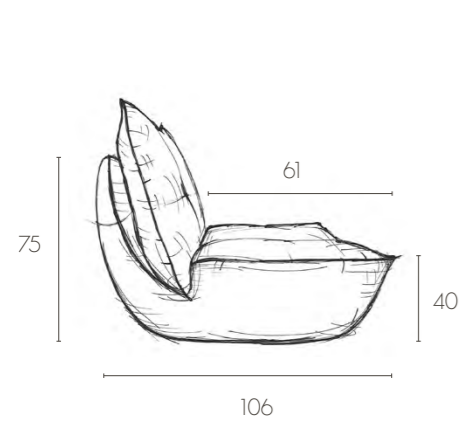


Léo



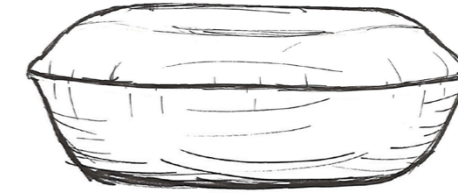
Dimensions hors tout en cm - Tolérance de fabrication +/- 3.5% / Visuels non contractuels / Le nombre de placés d'assise est à titre indicatif. La notion de confort est propre à chaque personne, et peut varier suivant les dimensions et le revêtement.





pouf 1 pl : 93

module d'angle
1 pl 106 x 106



pouf (à utiliser seul)

60 x 60
80 x 80

Structure

bois massif et panneaux de particules

Suspension

Sangles croisées

Garnissage assise

Mousse 35 Kg/HR / fibres confort

Garnissage dossier

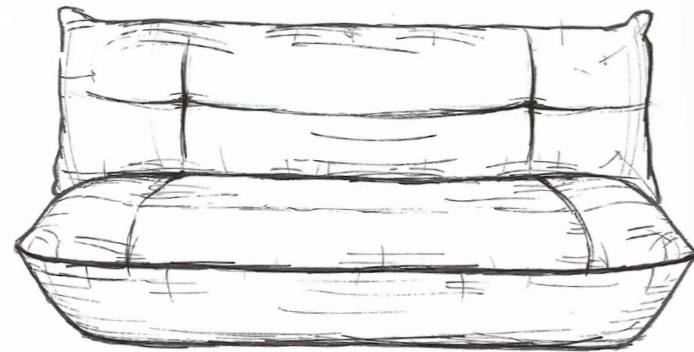
Mousse 28 Kg/HR / fibres confort

Finition déhoussable

Non


Pieds

PVC 1,5 cm - Noir « Effet non visible »



2 pl : 170
3 pl : 190



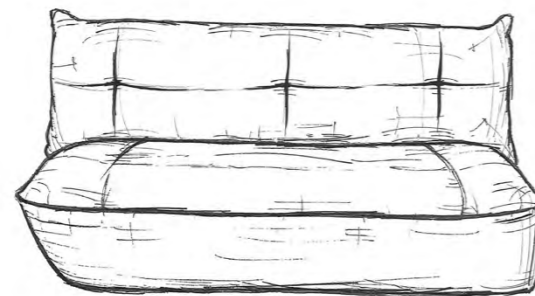
canapé



4 pl : 210 (3 x coutures)

manchet
(droit ou gauche)


2 pl : 150
3 pl : 170



canapé d'angle

Dimensions hors tout en cm - Tolérance de fabrication +/- 3,5% / Visuels non contractuels / Le nombre de placets d'assise/dossier est à titre indicatif. La notion de confort est propre à chaque personne, et peut varier suivant les dimensions et le revêtement.





— Gabriel —

TISSUS MODÈLE PRÉSENTÉ



Avena 06
Structure



Spritz 0062
Coussin assise
+ dossier



Claude 10
Coussins déco (option)
+ passe-poil Spritz 62

Dimensions hors tout en cm - Tolérance de fabrication +/- 3,5% / Visuels non contractuels / Le nombre de placés (Gabriel) est à titre indicatif. La notion de confort est propre à chaque personne, et peut varier suivant les dimensions et le revêtement.



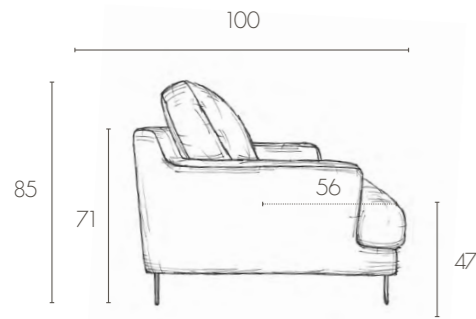
— Gabriel —



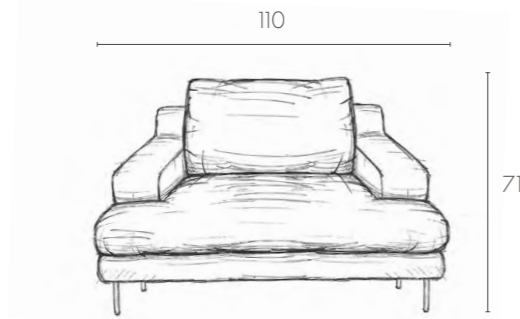
Dimensions hors tout en cm - Tolérance de fabrication +/- 3.5% / Visuels non contractuels / Le nombre de placés/d'assise(s) est à titre indicatif. La notion de confort est propre à chaque personne, et peut varier suivant les dimensions et le revêtement.



Gabriel

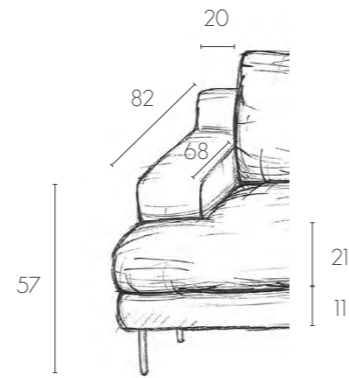


fauteuil 1 pl : 110

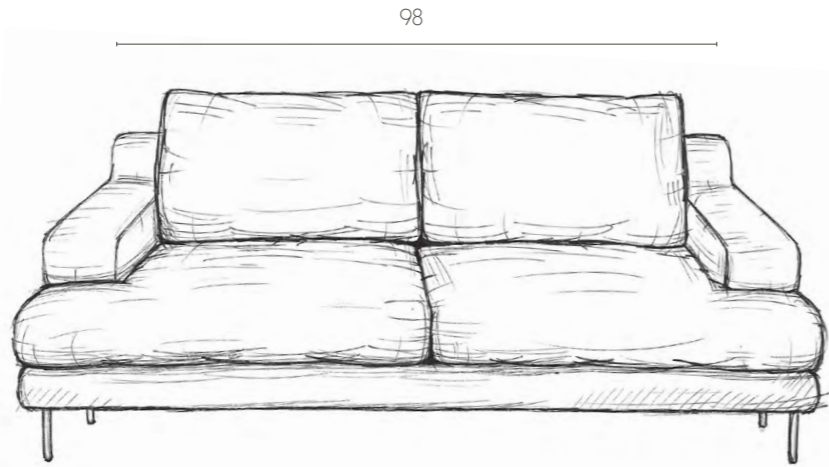


canapé

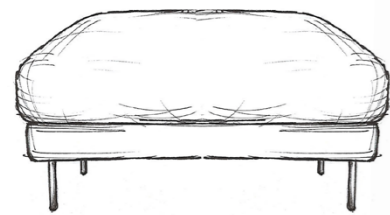
2 pl : 182
3 pl : 202
4 pl : 222



accoudoir

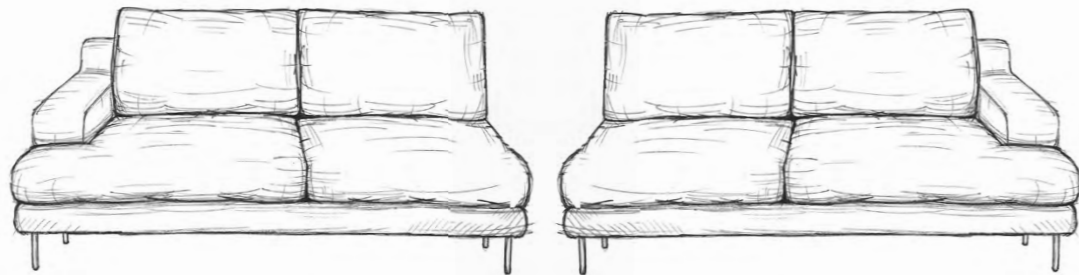


pouf 60 x 60
80 x 80




manchot (droit ou gauche)

2 pl : 162
3 pl : 182



méridienne simple (droit ou gauche) 104 x 154



Structure
bois massif et panneaux de particules

Suspension
Sangles croisées

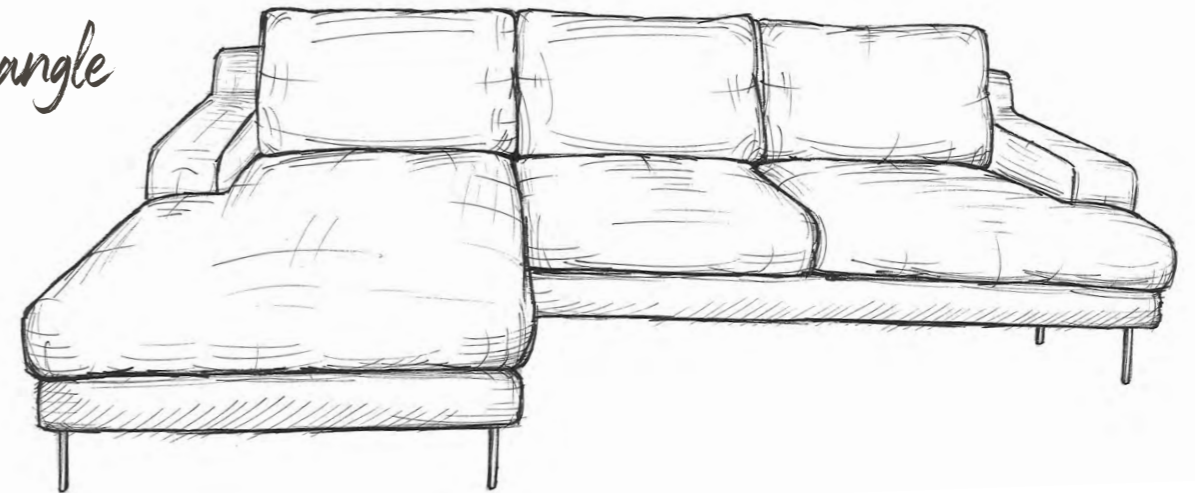
Garnissage assise
Mousse 35 Kg/HR / Fibres confort

Garnissage dossier
Mixte / Plumes

Finition déhoussable
Structure 100 % / Assise 100 % / Dossier 100 %

Pieds
Métal 17 cm / Noir mat

canapé d'angle




Dimensions hors tout en cm - Tolérance de fabrication +/- 3.5% / Visuels non contractuels / Le nombre de placés d'assise est à titre indicatif. La notion de confort est propre à chaque personne, et peut varier suivant les dimensions et le revêtement.





Dimensions hors tout en cm - Tolérance de fabrication +/- 3.5% / Visuels non contractuels / Le nombre de placés d'assise est à titre indicatif. La notion de confort est propre à chaque personne, et peut varier suivant les dimensions et le revêtement.



Edmond

TISSUS MODÈLE PRÉSENTÉ



Elba 40

Structure



Etna 08

Coussin assise
+ dossier



Claude 02

Coussins déco
(option)




Dimensions hors tout en cm - Tolérance de fabrication +/- 3.5% / Visuels non contractuels / Le nombre de placés d'assise est à titre indicatif. La notion de confort est propre à chaque personne, et peut varier suivant les dimensions et le revêtement.

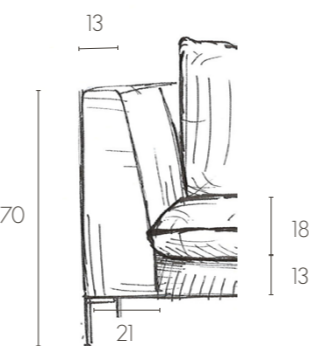

— Edmond —



Edmond




fauteuil 1 pl : 100



accoudoir


canapé

2 pl : 180
3 pl : 200
4 pl : 220



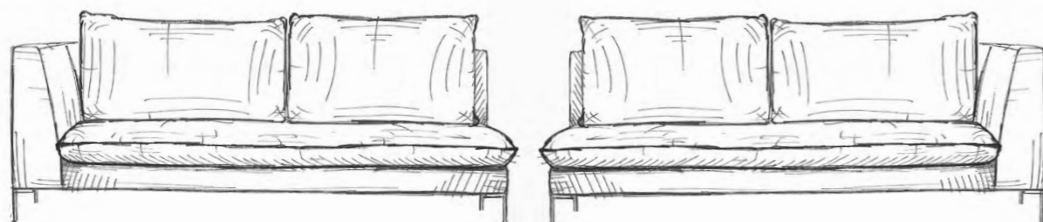
pouf

60 x 60
80 x 80




manchot
(droit ou gauche)

2 pl : 160
3 pl : 180



méridienne simple
(droit ou gauche)

100 x 155



Structure

bois massif et panneaux de particules

Suspension

Sangles croisées

Garnissage assise

Mousse 35 Kg/HR / Fibres confort

Garnissage dossier

Mixte / Plumes


Finition déhoussable

Structure 100 % / Assise 100 % / Dossier 100 %

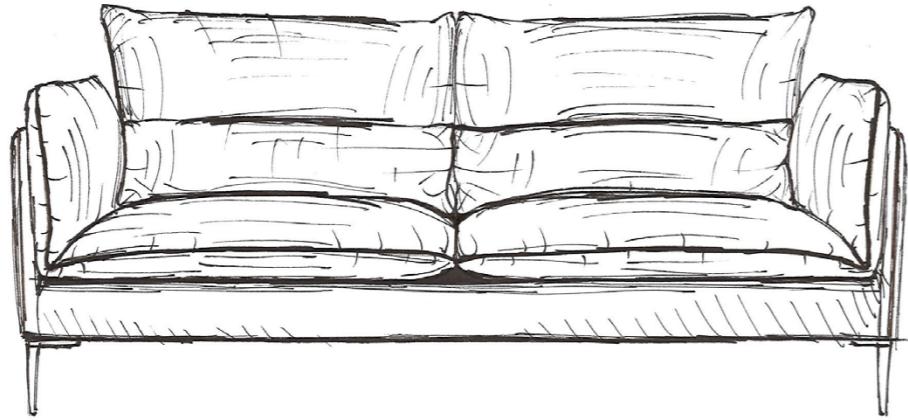
Pieds

Métal 17 cm / Noir mat

canapé d'angle







Lucien

TISSUS MODÈLE PRÉSENTÉ



Relax 0074
Structure



Elba 31
Coussin assise
+ dossier



Elba 01
Coussins cale reins
(option)



Elba 29
Couture passe-poil
(option)

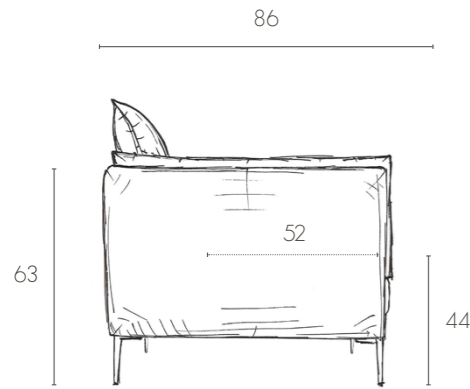





Lucien



Lucien

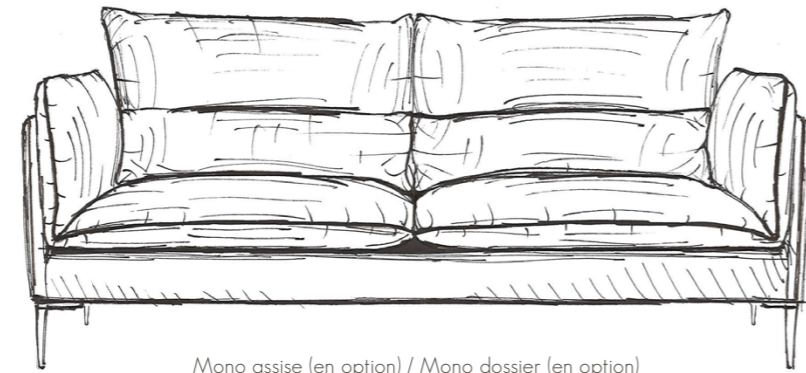


fauteuil XL




canapé

- 2 pl : 150
- 2,5 pl : 175
- 3 pl : 200
- 3,5 pl : 225
- 4 pl : 250 (3 x coussins)



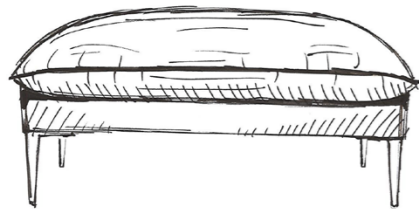
Mono assise (en option) / Mono dossier (en option)




accoudoir

pouf


- 60 x 60
- 86 x 60
- 86 x 86



manchot (droit ou gauche)



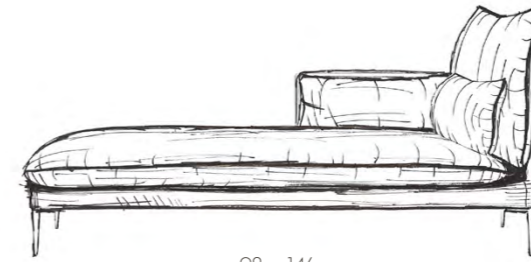
Mono assise (en option) / Mono dossier (en option)



Mono assise (en option) / Mono dossier (en option)

- 2 pl : 131
- 2,5 pl : 156
- 3 pl : 181
- 3,5 pl : 206
- 4 pl : 231 (3 x coussins)

méridienne simple
(droit ou gauche)



98 x 146

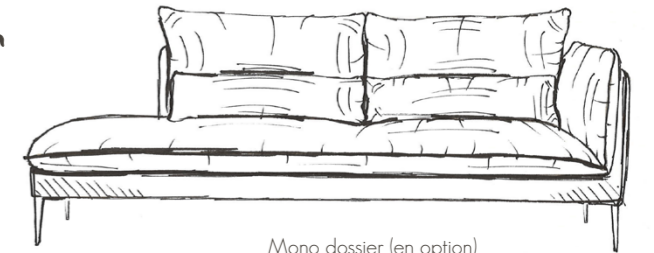
chaise longue*
(à utiliser seule - droit ou gauche)



85 x 180 Mono assise (en option)

méridienne d'angle avec accoudoir
(droit ou gauche)

- 86 x 183 (1 x coussin)
- 86 x 208 (2 x coussins)



Mono dossier (en option)

Structure

bois massif et panneaux de particules

Suspension

Sangles croisées

Garnissage assise

Mousse 35 Kg/HR / fibres de confort

Garnissage dossier

Mousse 25 Kg/HR / fibres de confort

Finition déhoussable

100 % (structure et coussins)

Pieds

Métal 17 cm / Col Métal (standard)
Métal 17 cm / Col Noir Mat (option)

canapé d'angle





CHOIX DU TISSU

Tous les revêtements en matière «naturelle» peuvent présenter des irrégularités «naturelles», exemple : boulochage, tissage des fils, nœuds etc...
Ces éléments ne sont pas considérés comme un défaut.

All coatings in "natural" material may exhibit "natural" irregularities, for example: pilling, weaving of threads, knots, etc.. These items are not considered to be a defect.

ELALUNA
■ ■ ■ DISTRIBUTION

 Marque française  Fabrication italienne

  www.sofarev.fr

VOTRE REVENDEUR :